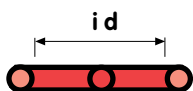





Ret ringar för krafthylsor

Ret rings for power sockets

Ret Ringe für Kraftsteckschlüssel

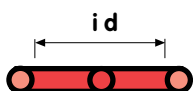





			Part No	i d mm	 kg
3/8" (1)		6-12	RR37567	17	0,001
		13-20	RR37575	19	0,001
		21-24	RR50095	24,1	0,001
1/2" (4)		10-14	RR50087	22,1	0,001
		15-30	RR50105	26,7	0,001
		31-36	RR50145	36,8	0,001
5/8" (8)		14-36	RR37512	30,5	0,001
3/4" (2)		16-65	10032S	36,8	0,001
1" (9)		19-52	10008S	44	0,005
		53-70	10015S	54	0,010
		75-100	10019S	66,7	0,010
1 1/2" (5)		35-90	10020S	73	0,015
		95-155	10025S	86	0,020

Ret ringar för tillbehör

Ret rings for accessories

Ret Ringe für Zubehör



			Part No	i d mm	 kg
3/8" (1)		1/4" - 1/2"	RR37575	19	0,001
1/2" (4)		1/4" - 3/8"	RR50087	22,1	0,001
		1/2" - 3/4"	RR50105	26,7	0,001
5/8" (8)		1/2" - 3/4"	RR37512	30,5	0,001
3/4" (2)		1/2" - 1 1/2"	10032S	36,8	0,001
1" (9)		1/2" - 1"	10008S	44	0,001
		1 3/4" - 1 1/2"	10015S	54	0,005
1 1/4" (3)		3/4" - 1"	10015S	54	0,005
		1 1/2"	10019S	66,7	0,010
1 1/2" (5)		3/4" - 1 1/4"	10020S	73	0,015

En universalknut stämmer inte med tabellen ovan. Den ska ha följande Ret Ring:

UK 44 RR 50087

One universal joint does not fit in the table above. It needs this Ret Ring:

UK 44 RR 50087

Ein Kugelgelenk passt nicht in diese Tabelle. Dafür brauchen Sie folgenden Ret Ring:

UK 44 RR 50087

Ett sätt att säkra verktyget är Ret Ring, som är pinne och ring i ett stycke.

One way of securing the tool is Ret Ring, which combines ring and pin in one unit.

Mit Ret Ring, eine Kombination von Stift und Ring, kann das Werkzeug gesichert werden.