

Seria  
**W**  
X-Edition







Plajă dimensiuni hexagon:

**24 - 105 mm**

Presiune de operare maximă:

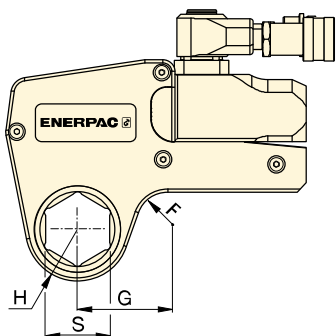
**690 bari**

▼ TABEL DE SELECTARE

Nr. model unitate de acționare	Dimen- siune hexa- gon <sup>1)</sup>	Rază cap	G	Număr model casete							
						Reducție hexago- nală (mm)	Număr model reducții	Reducție hexago- nală (mm)	Număr model reducții	Reducție hexago- nală (mm)	Număr model reducții
<b>W2000X</b> (2766 Nm)	30	31	54	W2103X	2,1	-	-	-	-	-	-
	32	31	54	W2104X	2,1	-	-	-	-	-	-
	36	31	54	W2107X	2,1	-	-	-	-	-	-
	38	34	58	W2108X	2,2	-	-	-	-	-	-
	41	34	58	W2110X	2,2	41 - 32	W2110R104	41 - 30	W2110R103	41 - 24	W2110R024M
	46	34	61	W2113X	2,2	46 - 36	W2113R107	46 - 32	W2113R104	-	-
	50	39	63	W2200X	2,2	50 - 41	W2200R110	50 - 36	W2200R107	-	-
	55	42	69	W2203X	2,3	55 - 46	W2203R113	55 - 41	W2203R110	55 - 36	W2203R107
	60	45	65	W2206X	2,2	60 - 50	W2206R200	60 - 46	W2206R113	60 - 41	W2206R110
	-	-	-	-	-	-	60 - 36	W2206R107	-	-	-
<b>W4000X</b> (5661 Nm)	36	37	61	W4107X	3,7	-	-	-	-	-	-
	41	37	61	W4110X	3,7	-	-	-	-	-	-
	46	40	64	W4113X	3,8	-	-	-	-	-	-
	50	42	67	W4200X	3,9	50 - 36	W4200R107	-	-	-	-
	55	44	73	W4203X	4,0	55 - 41	W4203R110	55 - 36	W4203R107	55 - 32	W4203R104
	60	47	71	W4206X	4,1	60 - 50	W4206R200	60 - 46	W4206R113	60 - 36	W4206R107
	65	50	76	W4209X	4,1	65 - 55	W4209R203	65 - 50	W4209R200	65 - 46	W4209R113
	70	53	78	W4212X	4,2	70 - 60	W4212R206	70 - 55	W4212R203	-	-
	75	55	82	W4215X	4,3	75 - 65	W4215R209	75 - 60	W4215R206	-	-
	-	-	-	W4215X	-	75 - 55	W4215R203	75 - 50	W4215R200	-	-
	80	59	84	W4302X	-	-	-	80 - 70	W4302R212	80 - 65	W4302R209
	-	-	-	W4302X	-	80 - 55	W4302R203	80 - 50	W4302R200	-	-
<b>W8000X</b> (11.484 Nm)	85	62	86	W4085MX	4,5	-	-	-	-	-	-
	50	45	78	W8200X	8,1	-	-	-	-	-	-
	55	48	80	W8203X	8,1	-	-	-	-	-	-
	60	51	83	W8206X	8,1	-	-	-	-	-	-
	65	56	85	W8209X	8,1	65 - 50	W8209R200	-	-	-	-
	70	56	85	W8212X	7,9	70 - 55	W8212R203	-	-	-	-
	75	58	85	W8215X	7,9	75 - 60	W8215R206	75 - 55	W8215R203	-	-
	80	61	90	W8302X	8	80 - 65	W8302R209	80 - 60	W8302R206	80 - 55	W8302R203
	-	-	-	-	-	80 - 50	W8302R200	-	-	-	-
	85	66	92	W8085MX	8,2	85 - 70	W8085R070M	85 - 65	W8085R065M	85 - 60	W8085R060M
	-	-	-	-	-	85 - 55	W8085R055M	-	-	-	-
	90	74	103	W8090MX	8,8	90 - 75	W8090R075M	-	-	-	-
	95	74	103	W8312X	8,8	95 - 80	W8312R302	95 - 75	W8312R215	-	-
	100	80	110	W8315X	9,3	-	-	-	-	-	-
105	80	110	W8402X	9,3	-	-	-	-	-	-	

<sup>1)</sup> Consultați pagina 275 pentru tabelul cu dimensiunile hexagonale ale șuruburilor, piulițelor și diametrelor de filet respective.

# Casete și reducții, metrice, Seria-W



Plajă dimensiuni hexagon:

**50 - 155 mm**






Presiune de operare maximă:

**690 bari**

Seria  
**W**  
X-Edition



## ▼ TABEL DE SELECTARE

Nr. model unitate de acționare	Dimen- siune hexa- gon <sup>1)</sup>	Rază cap	G	Număr model casete					
						Reducție hexago- nală (mm)	Număr model reducții	Reducție hexago- nală (mm)	Număr model reducții
	S (mm)	H (mm)	(mm)		(kg)				
<b>W15000X</b> (20.785 Nm)	65	59	89	<b>W15209X</b>	13,6	-	-	-	-
	70	59	89	<b>W15212X</b>	13,6	-	-	-	-
	75	62	91	<b>W15215X</b>	13,7	-	-	-	-
	80	65	93	<b>W15302X</b>	13,8	80 - 65	<b>W15302R209</b>	-	-
	85	70	97	<b>W15085MX</b>	14,1	85 - 70	<b>W15085R070M</b>	-	-
	90	75	102	<b>W15090MX</b>	14,5	90 - 75	<b>W15090R75M</b>	-	-
	95	75	102	<b>W15312X</b>	14,6	95 - 80	<b>W15312R302</b>	95 - 75	<b>W15312R215</b>
	100	81	103	<b>W15315X</b>	14,8	-	-	-	-
	105	81	103	<b>W15402X</b>	14,8	105 - 90	<b>W15402R090M</b>	-	-
	110	88	115	<b>W15405X</b>	15,1	110 - 95	<b>W15110R095M</b>	-	-
	115	88	115	<b>W15115MX</b>	15,1	115 - 100	<b>W15115R100M</b>	-	-
<b>W22000X</b> (30.506 Nm)	75	67	102	<b>W22215X</b>	22,0	-	-	-	-
	80	67	102	<b>W22302X</b>	21,6	80-60	<b>W22302R206</b>	80 - 55	<b>W22302R203</b>
	85	73	107	<b>W22085MX</b>	22,5	85-65	<b>W22085MR209</b>	85 - 60	<b>W22085MR206</b>
	90	78	113	<b>W22090MX</b>	23,4	90-70	<b>W22090M212</b>	90 - 60	<b>W22090MR206</b>
	95	78	113	<b>W22312X</b>	22,9	95-75	<b>W22312R215</b>	-	-
	100	85	120	<b>W22315X</b>	24,3	-	-	-	-
	105	85	120	<b>W22402X</b>	23,4	-	-	-	-
	110	90	125	<b>W22405X</b>	24,6	-	-	-	-
	115	90	125	<b>W22115MX</b>	24,0	-	-	-	-
	120	95	130	<b>W22412X</b>	24,7	-	-	-	-
	123	95	130	<b>W22123MX</b>	24,4	-	-	-	-
130	100	135	<b>W22502X</b>	25,0	-	-	-	-	
135	100	135	<b>W22506X</b>	23,9	135 - 105	<b>W22506R402</b>	-	-	
<b>W35000X</b> (47.454 Nm)	80	77	129	<b>W35302X</b>	32,8	80 - 50	<b>W35302R200</b>	-	-
	85	77	129	<b>W35085MX</b>	32,3	-	-	-	-
	90	82	135	<b>W35090MX</b>	33,5	90 - 60	<b>W35090R206</b>	-	-
	95	82	135	<b>W35312X</b>	32,9	-	-	-	-
	100	88	139	<b>W35315X</b>	34,1	-	-	-	-
	105	88	139	<b>W35402X</b>	33,5	-	-	-	-
	110	94	146	<b>W35405X</b>	34,9	110 - 85	<b>W35405R085M</b>	-	-
	115	94	146	<b>W35115MX</b>	34,2	-	-	-	-
	120	100	153	<b>W35412X</b>	35,6	120 - 95	<b>W354121R312</b>	-	-
	123	100	153	<b>W35123MX</b>	35,0	-	-	-	-
	130	104	160	<b>W35502X</b>	35,8	130 - 105	<b>W35502R402</b>	-	-
	135	104	160	<b>W35506X</b>	34,6	135 - 110	<b>W35506R405</b>	-	-
	140	110	163	<b>W35508X</b>	36,2	140 - 115	<b>W35508R115M</b>	-	-
	145	110	163	<b>W35512X</b>	34,9	145 - 120	<b>W35512R412</b>	-	-
	150	115	169	<b>W35514X</b>	36,7	-	-	-	-
151	115	169	<b>W35151MX</b>	36,5	-	-	-	-	
155	115	169	<b>W35602X</b>	35,3	155 - 130	<b>W35602R502</b>	-	-	

<sup>1)</sup> Consultați pagina 275 pentru tabelul cu dimensiunile hexagonale ale șuruburilor, piulițelor și diametrelor de filet respective.