

PVC INSULATED CRIMP TERMINALS

RF BF GF

F range funnel entry - for Copper conductors



VALSTAR-V3-F

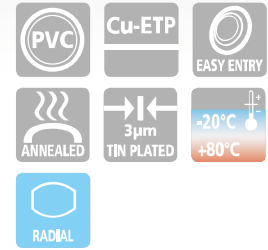


Robust plastic case with compartments, containing:

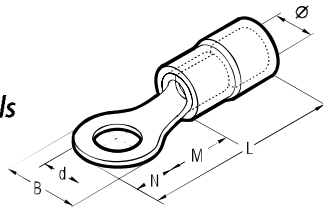
- An assortment of PVC insulated crimp terminals for conductor sizes 0,25 to 6 mm² (22÷10 AWG).
- Tool Crimpstar® HP 3.

Connectors included:

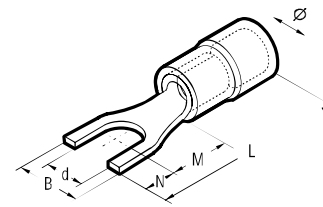
- Qty 50 terminals RF-U4
- Qty 50 terminals RF-U5
- Qty 50 terminals RF-P10
- Qty 50 terminals BF-U4
- Qty 50 terminals BF-U5
- Qty 50 terminals BF-P10
- Qty 25 terminals GF-U5
- Qty 25 terminals GF-U6
- Qty 25 terminals GF-P12
- Qty 25 connectors PL06-M
- Qty 25 connectors PL1-M



ring terminals



fork/spade terminals



Conductor Size sqmm (AWG)	Ø Stud mm	Type	Dimensions mm						Quantity Box/Bag
			Ø	B	M	N	L	d	
0,25÷1,5 (22÷16)		2 RF-M2**	3,9	5,6	4,5	2,8	17,4	2,2	3.000/100
		3 RF-M3	3,9	5,6	4,5	2,8	17,4	3,2	3.000/100
		3,5 RF-M3.5	3,9	5,6	4,5	2,8	17,4	3,7	3.000/100
		3,5 RF-M3.5/1	3,9	6,2	7,1	3,1	20,3	3,7	3.000/100
		4 RF-M4	3,9	7,0	6,5	3,5	20,1	4,3	3.000/100
		4 RF-M4/3*	3,9	7,8	7,1	3,9	21,1	4,3	3.000/100
		5 RF-M5	3,9	7,8	7,1	3,9	21,1	5,3	2.500/100
		6 RF-M6	3,9	9,4	8,1	4,7	22,9	6,4	2.500/100
		6 RF-M6/1	3,9	12,0	10,3	6,0	26,4	6,4	2.000/100
		7 RF-M7	3,9	9,4	8,1	4,7	22,9	7,2	2.500/100
		8 RF-M8	3,9	12,0	10,3	6,0	26,4	8,4	2.000/100
		10 RF-M10	3,9	15,5	13,0	7,7	30,9	10,5	1.500/100
		12 RF-M12	3,9	18,0	15,5	9,0	34,6	13,0	1.000/100
		2 BF-M2**	4,9	5,6	5,0	2,8	17,9	2,2	3.000/100
		3 BF-M3	4,9	5,6	5,0	2,8	17,9	3,2	2.500/100
		3,5 BF-M3.5	4,9	5,6	5,0	2,8	17,9	3,7	2.500/100
		3,5 BF-M3.5/1	4,9	6,2	6,5	3,1	19,7	3,7	2.500/100
		4 BF-M4	4,9	8,0	6,5	4,0	20,6	4,3	2.500/100
		5 BF-M5	4,9	8,0	7,5	4,0	21,6	5,3	2.000/100
		6 BF-M6	4,9	9,4	8,6	4,7	23,4	6,4	2.000/100
		6 BF-M6/1	4,9	12,0	10,3	6,0	26,4	6,4	2.000/100
		6 BF-M6/2**	4,9	8,4	5,4	4,2	19,7	6,4	2.500/100
		7 BF-M7	4,9	10,0	7,8	5,0	22,9	7,2	2.000/100
		8 BF-M8	4,9	12,0	10,3	6,0	26,4	8,4	1.500/100
		10 BF-M10	4,9	15,5	13,0	7,7	30,9	10,5	1.500/100
		12 BF-M12	4,9	18	15,5	9,0	34,6	13,0	1.000/100
		3 GF-M3	6,7	8,0	8,1	4,0	26,3	3,2	1.000/100
		3,5 GF-M3.5	6,7	8,0	8,1	4,0	26,3	3,7	1.000/100
		4 GF-M4	6,7	9,0	8,1	4,5	26,8	4,3	1.000/100
		5 GF-M5	6,7	9,0	8,1	4,5	26,8	5,3	1.000/100
		6 GF-M6	6,7	11,0	11,1	5,5	30,8	6,4	1.000/100
		6 GF-M6/1	6,7	11,0	8,1	5,5	27,8	6,4	1.000/100
		7 GF-M7	6,7	11,0	11,1	5,5	30,8	7,2	1.000/100
		8 GF-M8	6,7	13,6	12,1	6,8	33,1	8,4	800/100
		8 GF-M8/1**	6,7	11,0	8,1	5,5	27,8	8,4	1.000/100
		10 GF-M10	6,7	13,6	12,1	6,8	33,1	10,5	1.000/100
		10 GF-M10/1	6,7	15,5	13,8	7,7	35,8	10,5	1.000/100
		12 GF-M12	6,7	19,0	15,1	9,5	38,8	13,0	500/100
		14 GF-M14	6,7	21,0	16,1	10,5	40,8	15,0	500/100
		16 GF-M16	6,7	24,0	17,1	12,0	43,3	17,0	500/100

Conductor Size sqmm (AWG)	Ø Stud mm	Type	Dimensions mm						Quantity Box/Bag
			Ø	B	M	N	L	d	
0,25÷1,5 (22÷16)		3 RF-U3	3,9	5,5	5,5	4,0	19,6	3,2	3.000/100
		3,5 RF-U3.5	3,9	6,0	6,5	3,8	20,4	3,7	3.000/100
		3,5 RF-U3.5/1	3,9	7,2	6,5	3,8	20,4	3,7	3.000/100
		3,5 RF-U3.5/2*	3,9	6,4	6,5	3,8	20,4	3,7	3.000/100
		4 RF-U4	3,9	6,5	7,5	3,7	21,3	4,3	3.000/100
		4 RF-U4/1	3,9	8,5	7,5	3,7	21,3	4,3	3.000/100
		4 RF-U4/2	3,9	7,5	7,5	3,7	21,3	4,3	3.000/100
		5 RF-U5	3,9	8,5	7,5	3,7	21,3	5,3	2.500/100
		5 RF-U5/1**	3,9	9,4	7,5	3,7	21,3	5,3	3.000/100
		6 RF-U6	3,9	9,4	8,1	4,7	22,9	6,4	2.000/100
		6 RF-U6/1	3,9	12,0	9,2	7,1	26,4	6,4	2.500/100
		8 RF-U8	3,9	14,0	10,0	6,3	26,4	8,4	2.000/100
		10 RF-U10	3,9	17,5	13,0	7,7	30,9	10,5	1.500/100
		12 RF-U12	3,9	20,0	15,5	9,0	34,6	13,0	1.500/100
		3 BF-U3	4,9	5,5	5,5	4,0	19,6	3,2	2.500/100
		3,5 BF-U3.5	4,9	6,4	6,5	3,8	20,4	3,7	2.500/100
		3,5 BF-U3.5/1*	4,9	7,2	6,5	3,8	20,4	3,7	3.000/100
		4 BF-U4	4,9	6,5	7,5	3,7	21,3	4,3	2.500/100
		4 BF-U4/1	4,9	8,5	7,5	3,7	21,3	4,3	2.000/100
		4 BF-U4/2	4,9	7,5	7,5	3,7	21,3	4,3	2.000/100
		5 BF-U5	4,9	8,5	7,5	3,7	21,3	5,3	2.000/100
		5 BF-U5/2*	4,9	12,0	11,3	5,0	26,3	5,3	1.500/100
		6 BF-U6	4,9	9,4	8,1	4,7	22,9	6,4	2.000/100
		6 BF-U6/1	4,9	12,0	9,2	7,1	26,4	6,4	2.000/100
		8 BF-U8	4,9	14,0	10,0	6,3	26,4	8,4	1.500/100
		10 BF-U10	4,9	17,5	13,0	7,7	30,9	10,5	1.000/100
		12 BF-U12	4,9	20,0	15,5	9,0	34,6	13,0	1.000/100
		3,5 GF-U3.5	6,7	7,5	8,5	3,9	26,6	3,7	1.000/100
		4 GF-U4	6,7	7,5	8,0	4,4	26,6	4,3	1.000/100
		5 GF-U5	6,7	9,5	8,0	4,4	26,6	5,3	1.000/100
		6 GF-U6	6,7	10,0	11,0	5,5	30,7	6,4	1.000/100
		8 GF-U8	6,7	13,5	12,0	8,0	34,2	8,4	1.000/100
		10 GF-U10	6,7	15,5	13,0	8,0	35,2	10,5	1.000/100
		10 GF-U10/1	6,7	17,5	13,8	7,7	35,8	10,5	1.000/100
		12 GF-U12	6,7	21,0	15,1	9,5	38,8	13,0	500/100
		14 GF-U14	6,7	23,0	16,1	10,5	40,8	15,0	500/100
		16 GF-U16	6,7	26,0	17,1	11,5	42,8	17,0	500/100

*Not UL approved *Made to order